



# Bewonersbijeenkomst Schetsontwerp Blok 14

Gezamenlijke binnentuin en dakterrassen

## Programma 8 maart

- Presentatie
- In groepen in gesprek
- Borrel en stickers plakken
- Afsluiten

De daktuin wordt ingericht met aandacht voor....



prettig  
verblijfsgebied



waterrobuust



hittebestendig



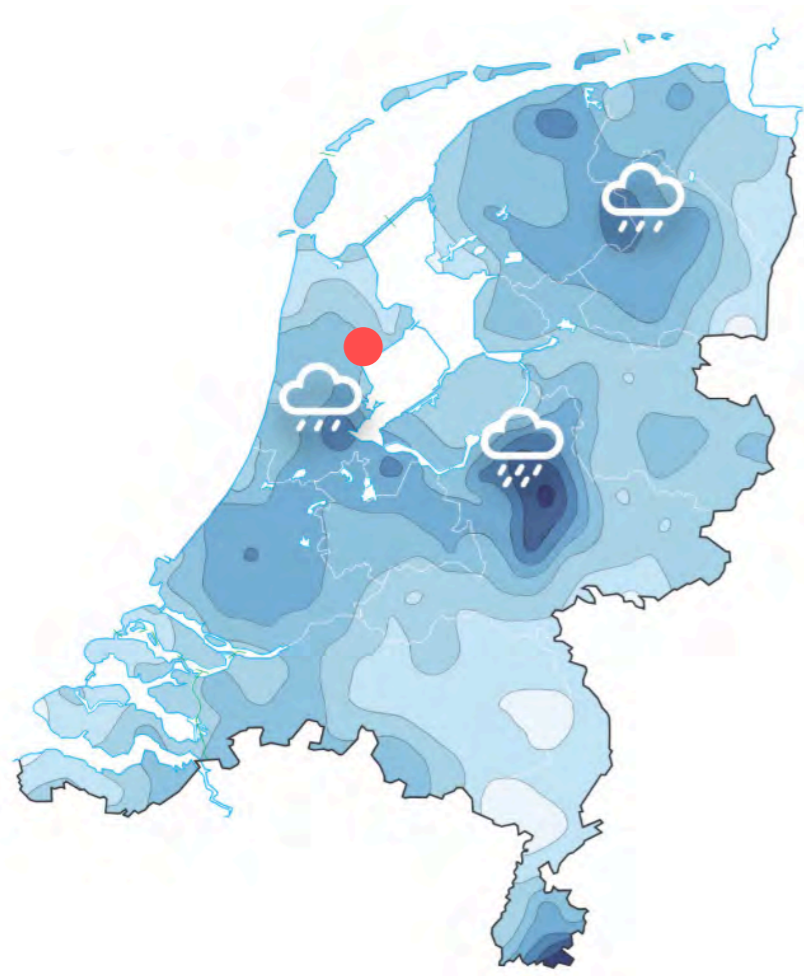
droogte  
bestendig



biodiversiteit

# Water | De hoeveelheid neerslag neemt toe

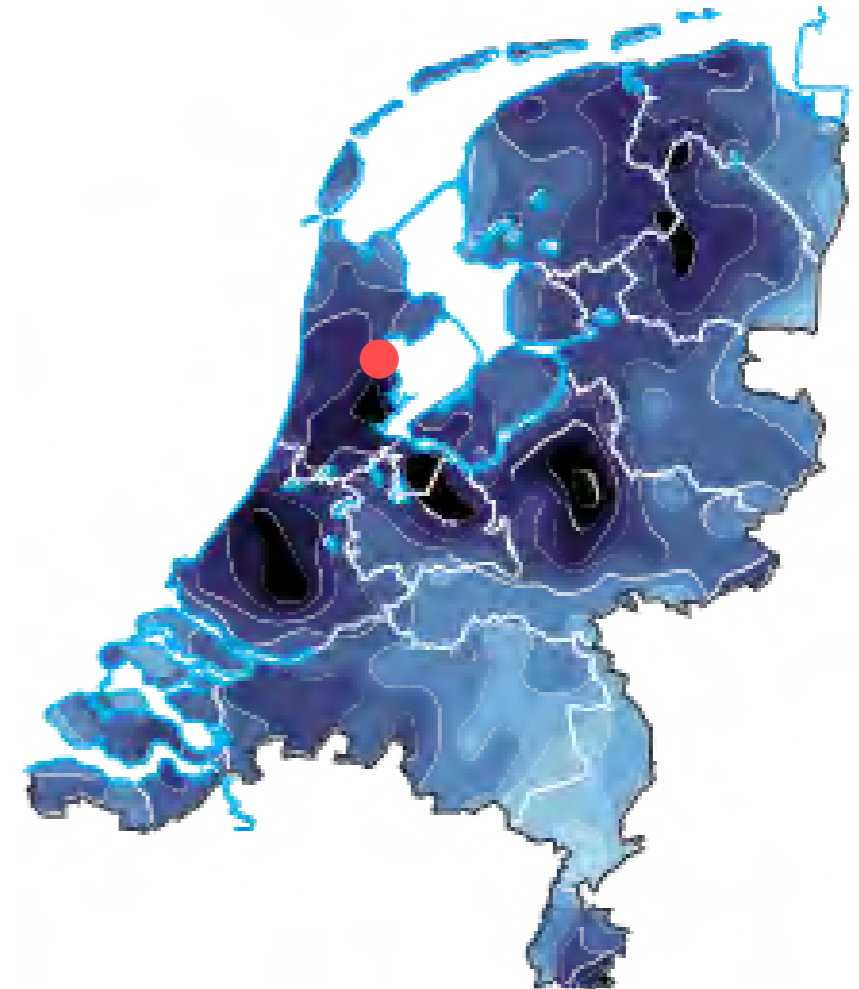
1951 - 1980



1981 - 2010



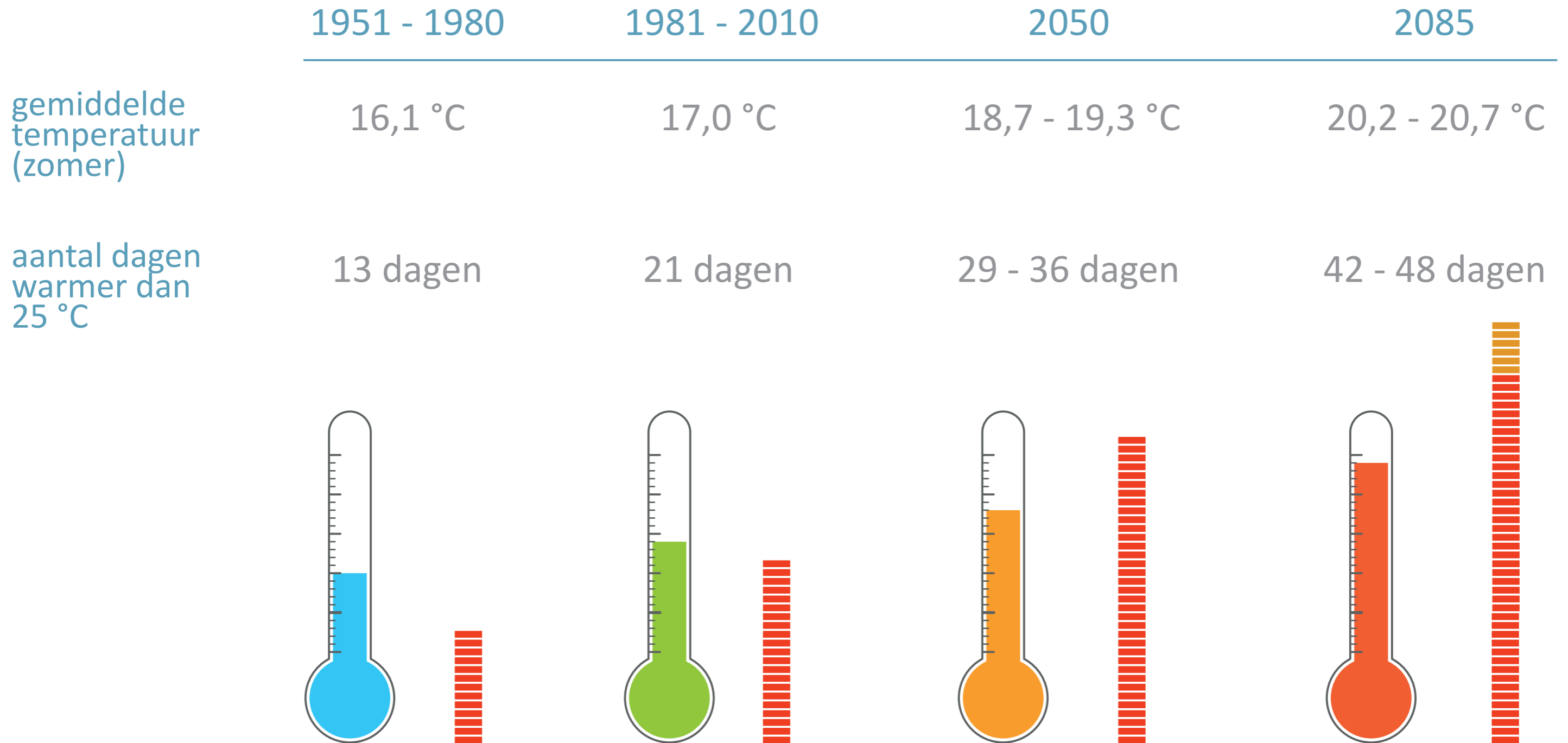
2050 - 2080



gemiddelde neerslag per jaar [mm]

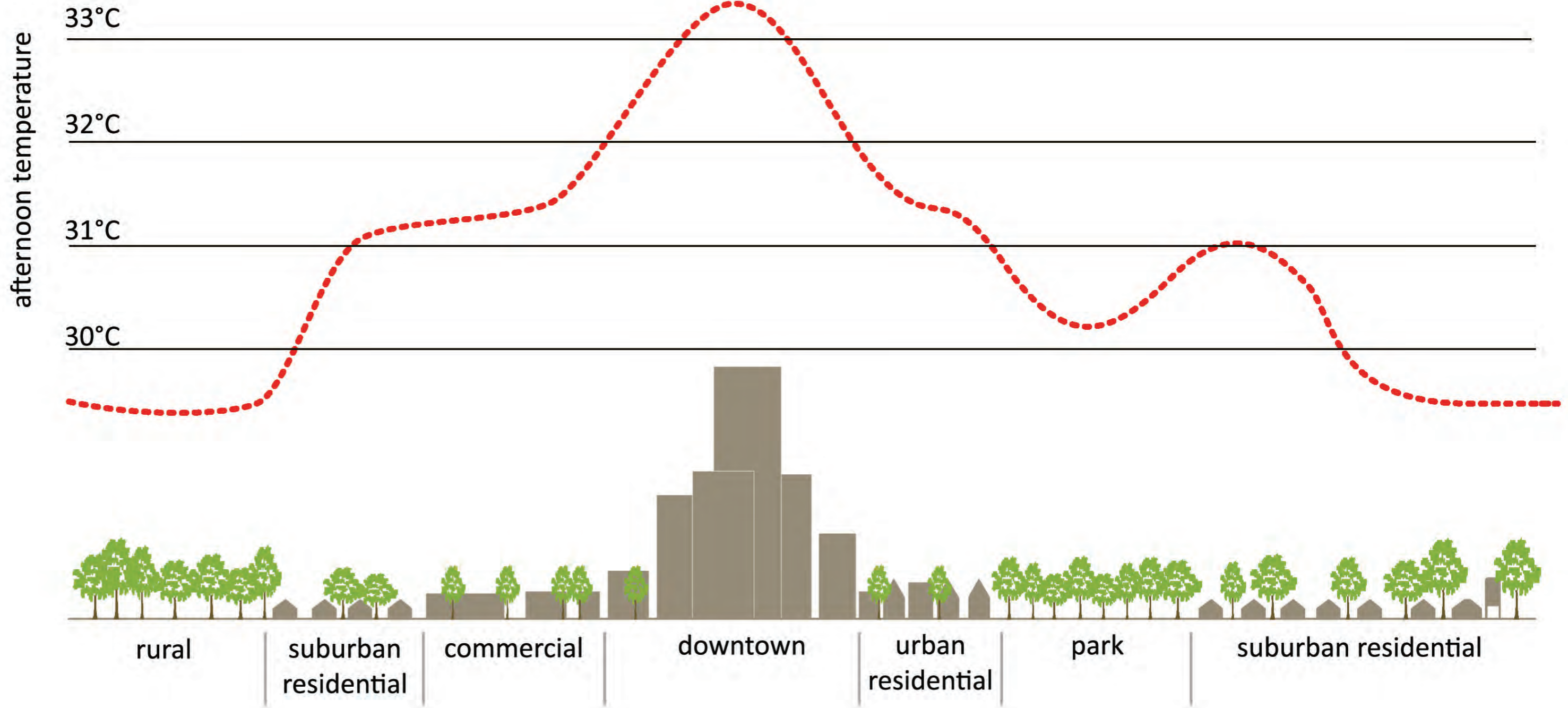


# Hitte | Het wordt vaker heet

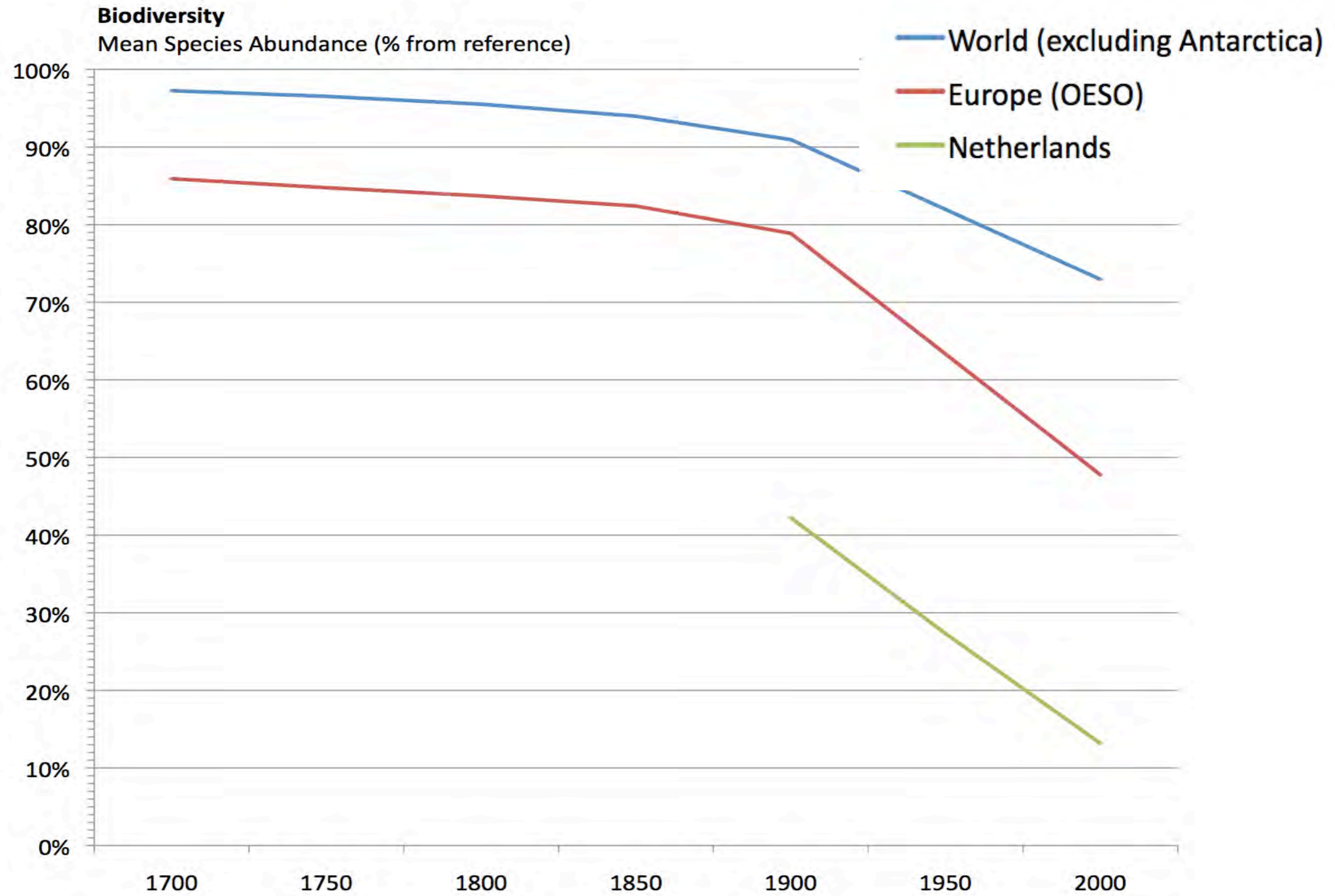


Gebaseerd op KNMI '14-klimaatscenario's: waarden uit WL en WH

# Hitte | In de stad is het extra heet



# Biodiversiteit | Aantal soorten neemt af



# Wat kun je zelf doen?

Inspiratie voor het balkon



Ook met weinig ruimte kun je een groene oase maken. Klimplanten, kruiden, tomaatjes, bloemen, het kan allemaal op een balkon!



# Wat kun je zelf doen?

Regenwater vertragen en opvangen



Potten vangen water

Regenwater kan weglopen

Pot met gat en schotel

# Wat kun je zelf doen?

Verkoelen op hete dagen



Schaduwdoeken



Groen tegen de gevel



Groen als schaduw



Groen als schaduw

# Wat kun je zelf doen?

Biodiversiteit versterken door voedsel en verblijfsplekken



Insectenhotel



Waterschaal



Vogelhuisje



Bessen en bloemen

# Wat kun je zelf doen?

## Omstandigheden op het balkon



Oriëntatie en wind



Eetbaar dicht bij de keuken



Water geven

# Uitkomsten Padlet



De Wijde Blik + 15 • 14 dagen

## Blok 14 Binnentuin en dakterras

Inspiratie en ideeën!


Heb je leuke ideeën voor de binnentuin? En welke sfeer zie je voor je?

Heb je leuke ideeën voor het dakterras? En welke sfeer zie je voor je?

Wat kun je zelf doen? Denk aan iets maken, onderhouden, of?

De Wijde Blik een maand

### Gezamenlijke moestuin



De Wijde Blik een maand

### Groene zitplekken

Zitplekken die beschut zijn tegen de wind, met mooie beplanting eromheen.

★★★★★ (6) Beoordelen 5

Anoniem 27 dagen

De Wijde Blik een maand

### Insectenhotel



# Inventarisatie | Bewonerswensen

## Gemeenschappelijke ruimte binnentuin op parkeerdek

- Loungebank/zitjes (met prullenbak)
- Picknicktafels
- Moestuin/kruidentuin
- Buitenkeuken / BBQ plek /vuurkorf
- Schaduwplekken/parasols
- Outdoor gym
- Kleine speeltuin / speeltoestel
- Groen en natuur
- Hangmatten/schommelbanken
- Iets met water/vijvertje
- Lichtjes op zonne-energie
- Kleurrijk en insectvriendelijk
- Pergola met bijvoorbeeld druiven
- Verticaal groen

## Dakterrassen

- Picknicktafels
- Plantenbakken/kruidentuin
- Buitengym
- BBQ/ pizzaoven
- Lounge/relax/borreluurtje
- Kleine zithoekjes
- Parasols/overkapping/zonneschermen
- Zonnebedden
- Telescoop
- Buitenbar
- Twee verschillende sferen (ontmoeten en rust).
- Strandje
- Lampjes
- Wind breken
- Houten materialen
- Regenwater opvangen

## Overige opmerkingen

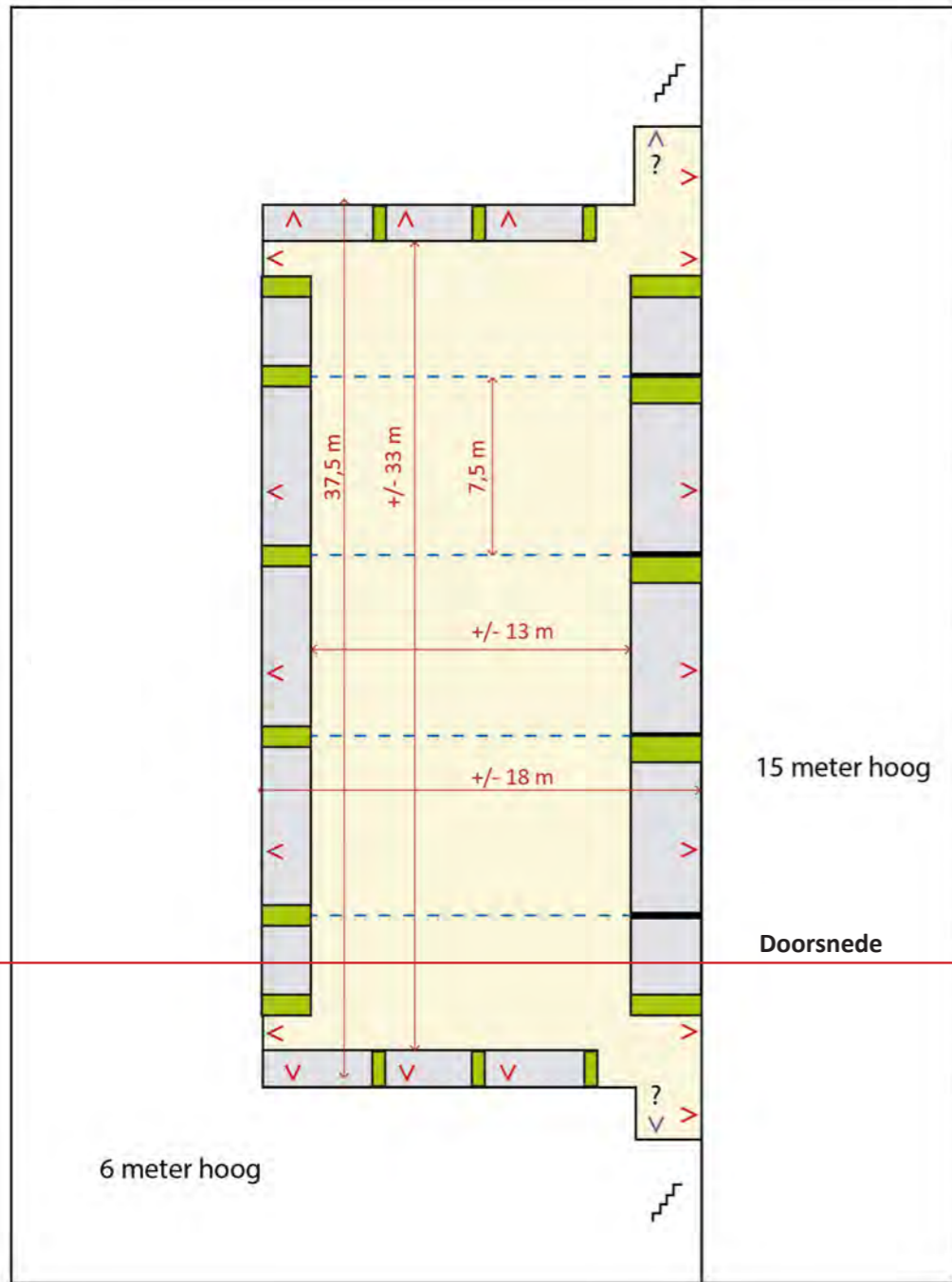
- Kindvriendelijk
- Duurzame producten
- Eenvoudig onderhoud
- Genoeg bewegingsruimte/niet te krap
- Denk aan geluidsoverlast van de terrassen
- Stopcontacten

## Bijdrage bewoners

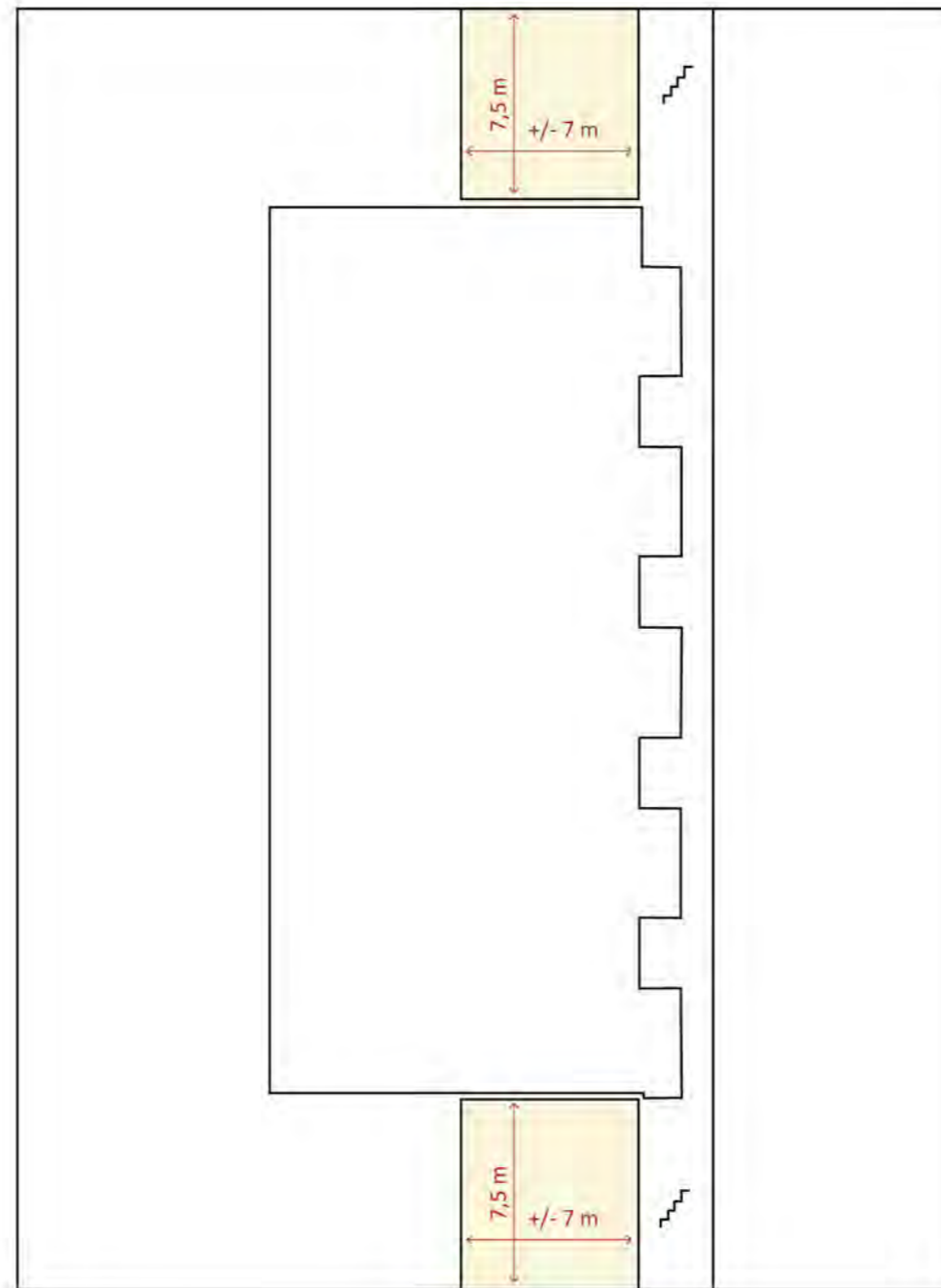
- Hout schilderen
- Samen insectenhotel maken
- Onderhoud van de tuin/planten
- Organiseren van activiteiten

# Inventarisatie | Ruimtelijk

1e verdieping



3e verdieping



## Legenda

- Ontwerpgebied
- Muur
- Groenbak
- Entree woning
- Toegang tuin of dakterras
- Trap
- Constructieve balk

# Variant 1 | Plattegrond

## Uitgangspunten

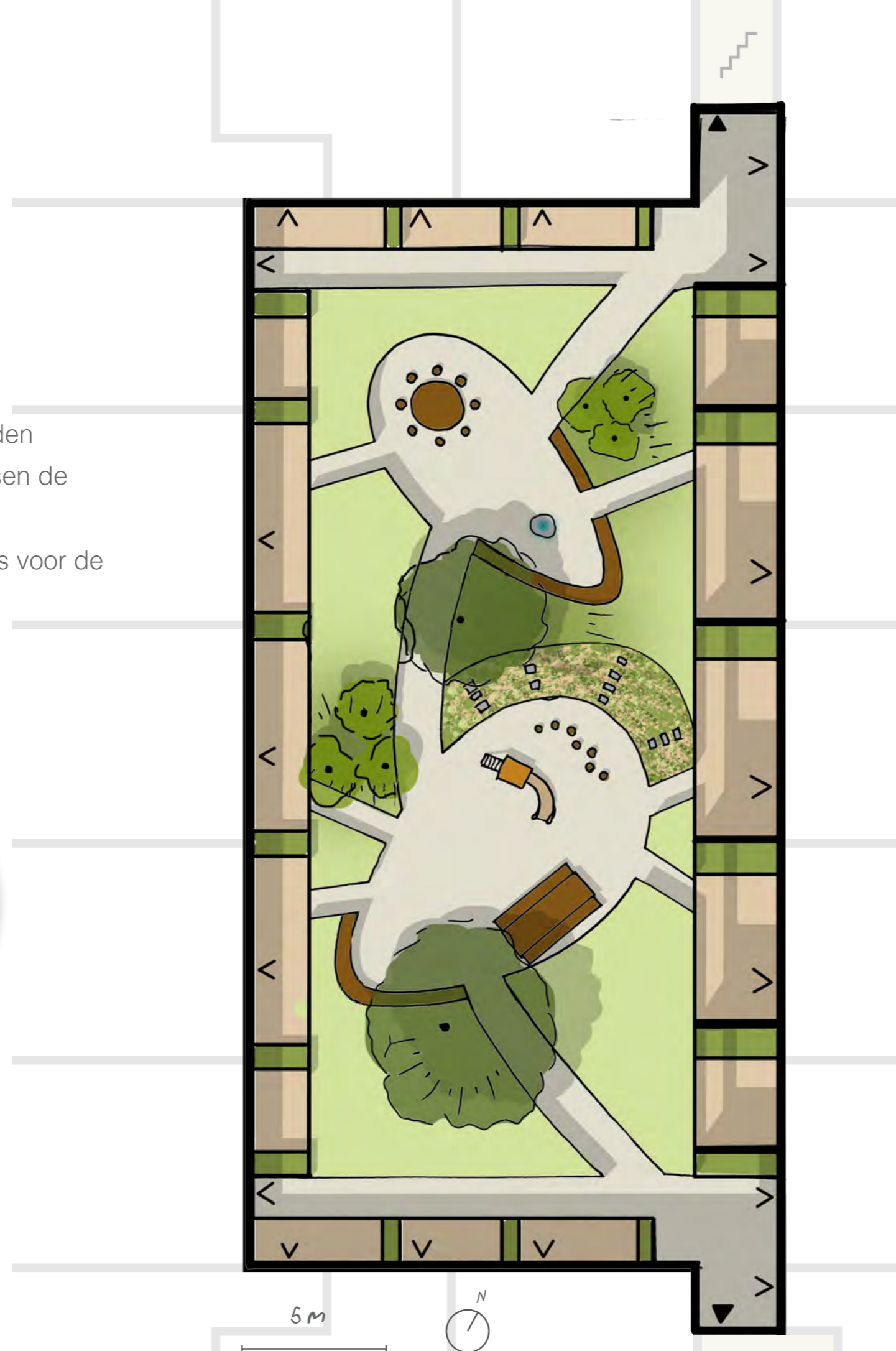
- Ronde vormen
- Twee grote open verblijfsplekken
- Knusse hoeken in de puntjes van het 'ei'
- Woningen ontsloten met een pad door het midden
- Woningen hebben veel privacy door groen tussen de collectieve ruimte en de woningen
- Plantenvakken allemaal één hoogte met heuvels voor de bomen
- Bomen als schaduwelementen



Door de eivormige ruimtes ontstaan er knussere zithoekjes en wijdere plekken.



Eetbare bessen



Stap stenen als secundaire paadjes gaan door het groen heen



## Legenda

- Verharding
- Privéterras
- Vijver
- Laag beplantingsvak 40 cm
- Hoog beplantingsvak 80 cm
- Moestuin of kruidenspiraal
- Houten zitelement
- Boom
- Pergola
- > Entree woning
- ▶ Entree trappenhuis



Variant 1 | Doorsnede



Waterelement



Eetbaar groen



# Variant 2 | Plattegrond

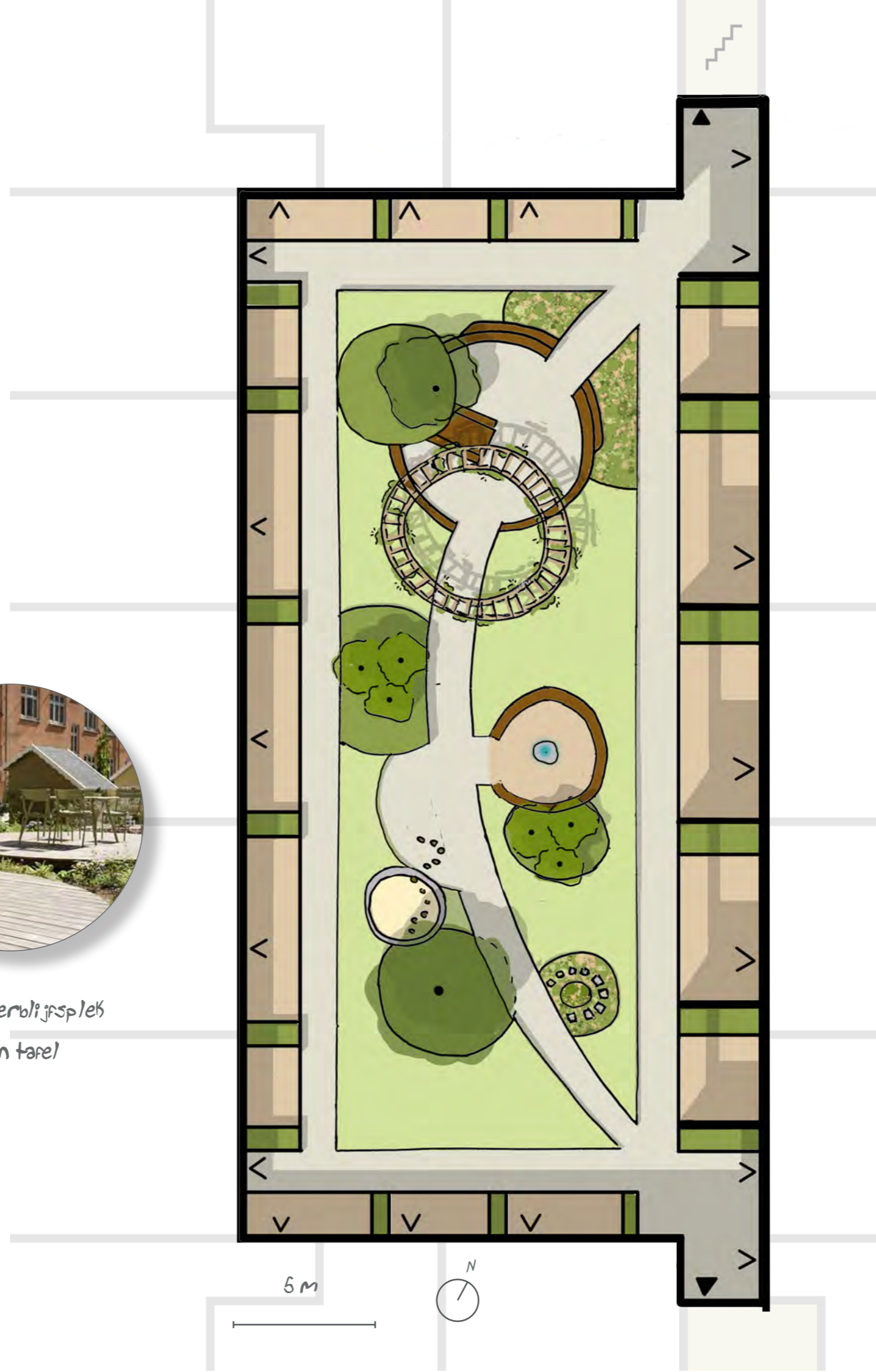
## Uitgangspunten

- Ronde vormen
- Afwisseling van grote en kleine verblijfsplekken
- Afwisseling tussen open en besloten plekken
- Grote verblijfsplek op de zonnigste plek
- Woningen ontsloten met een pad rondom
- Verschil in hoogtes van plantenvakken
- Pergola en bomen als schaduwelementen

*Knus zitje met een lounge*



*Open verblijfsplek met een tafel*



*Pergolastructuur in een cirkel om schaduwplek te maken*

## Legenda

- Verharding
- Privéterras
- Vijver
- Laag beplantingsvak 40 cm
- Hoog beplantingsvak 80 cm
- Moestuin of kruidenspiraal
- Houten zitelement
- Boom
- Pergola
- Entree woning
- Entree trappenhuis

# Variant 2 | Doorsnede

Kruiden spiraal



Verhoogde plantvakken



# Variant 3 | Plattegrond

## Uitgangspunten

- Orthogonale vormen
- Twee grote plekken en twee kleine plekken
- Woningen ontsloten met een pad langs de woningen dat doodloopt. Verbinding door het midden.
- Verschil in hoogtes van plantenvakken
- Bomen als schaduwelementen
- Verhogingen in maaiveld om hoekjes te creëren



Pergola



Zitrand



Lange tafel



# Variant 3 | Doorsnede

Zitranden



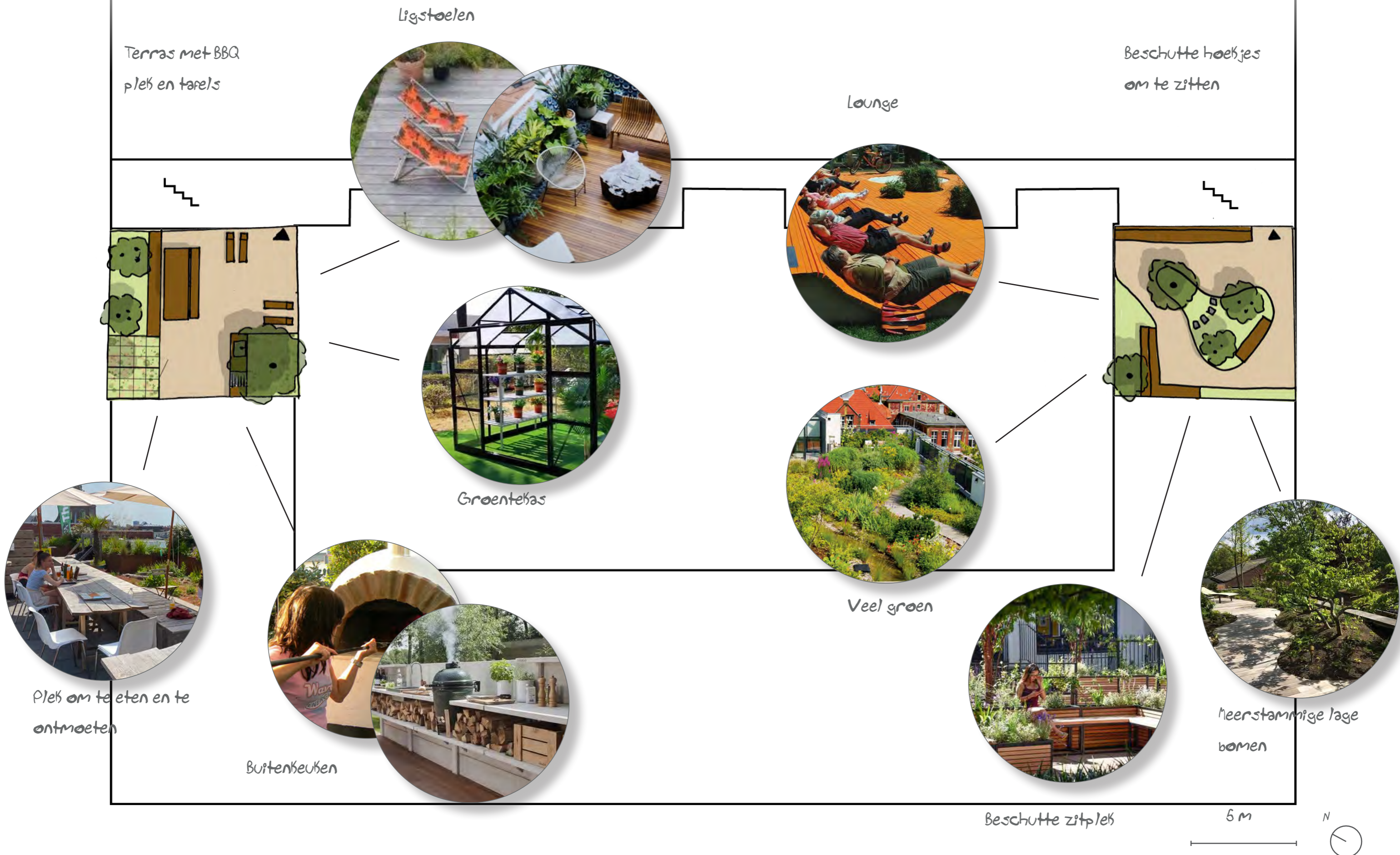
Verhoogd terras



Zitranden en groen



# Dakterrassen | Ontmoetingsplek en rustplek



# Groen | Eetbaar en biodivers



Bomen



Klimmers



Bolletjes voor het  
vroeg voorjaar.



Kruiden



Bloemenmengsel



Vaste planten  
voor schaduw  
en zon



Bessen



# Verlichting | Verschillende manieren

*Speerlampjes in een boom of pergola*



*Bomen van onderen verlichten*



*Licht langs zitranden en plantenbakken*



*lampje bij de voordeur*



# Materialen | Opties


Houten vloanders



Zitranden



Randen plantenvakken



Klinkers?  
Tegels?  
Halfverharding?

# Zelf doen | Bouwen en onderhouden



Zelf schilderen



Composteren



Verticaal groen op eigen terras of balkon



Moestuin aanleggen



Regenton



Kast met gereedschap



Nestkasten maken



Insectenhotel maken

# Biodiversiteit | Doelsoorten uit de omgeving



Bron: Yuvarta

# Biodiversiteit | Huizen en voedsel



## *Insectenhotel en bloemen*

- Solitaire bijen
- Lieveheersbeestjes
- Gaasvliegen
- Oorwurmen
- Metselbijen
- Vlinders

## *Vleermuisbust*

- Vleermuis

## *Vogelkastjes*

- Mus
- Pimpelmees
- Koolmees
- Rodborst
- Merel
- Andere zangvogels

## *Bessen*

- Bramen
- Franbozen
- Aalbessen

# Programma 8 maart

- Presentatie
- In groepen in gesprek
- Borrel en stickers plakken
- Afsluiten

